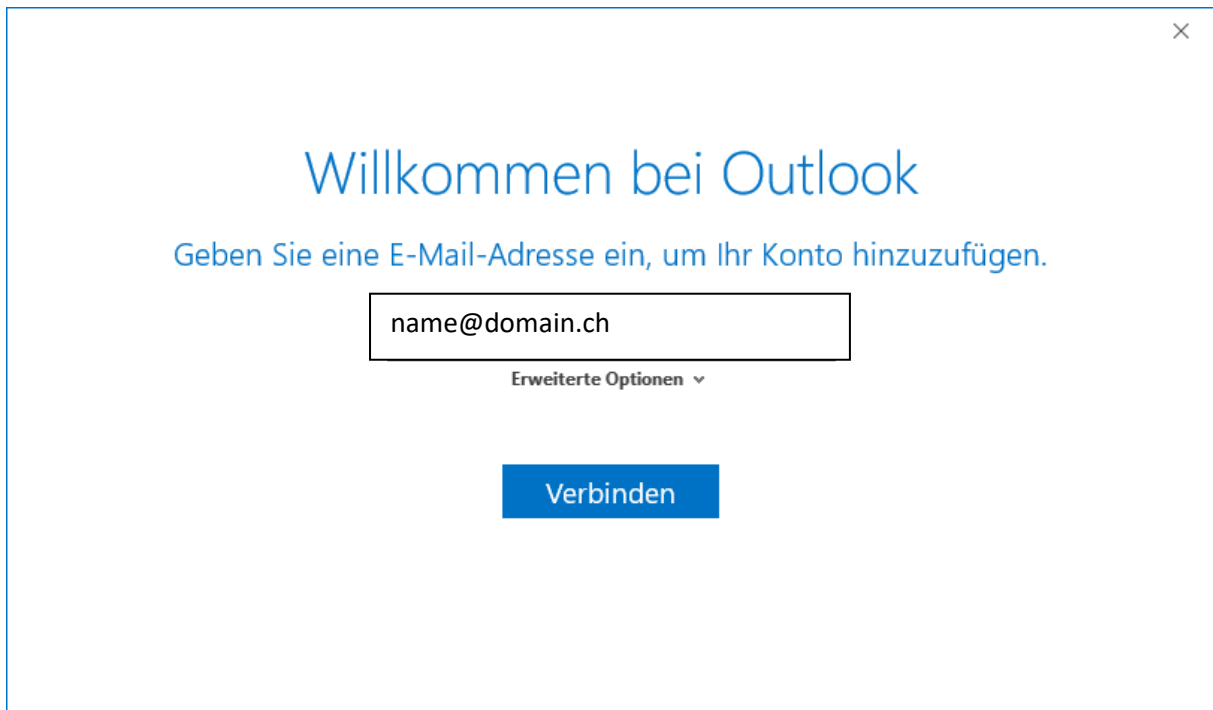


MS-Outlook 2016

- Neues Mailkonto hinzufügen



Willkommen bei Outlook

Geben Sie eine E-Mail-Adresse ein, um Ihr Konto hinzuzufügen.

name@domain.ch

Erweiterte Optionen ▾


Verbinden

Verbinden klicken









name@domain.ch wird hinzugefügt

Wir sind gleich fertig.

✕

Kontotyp auswählen

 Office 365  Outlook.com  Google

 Exchange  POP  IMAP

✕

IMAP-Kontoeinstellungen für name@domain.ch

[\(Nicht Sie?\)](#)

Eingehende E-Mail

Server Port

Verschlüsselungsmethode

Anmeldung mithilfe der gesicherten Kennwortauthentifizierung (SPA) erforderlich

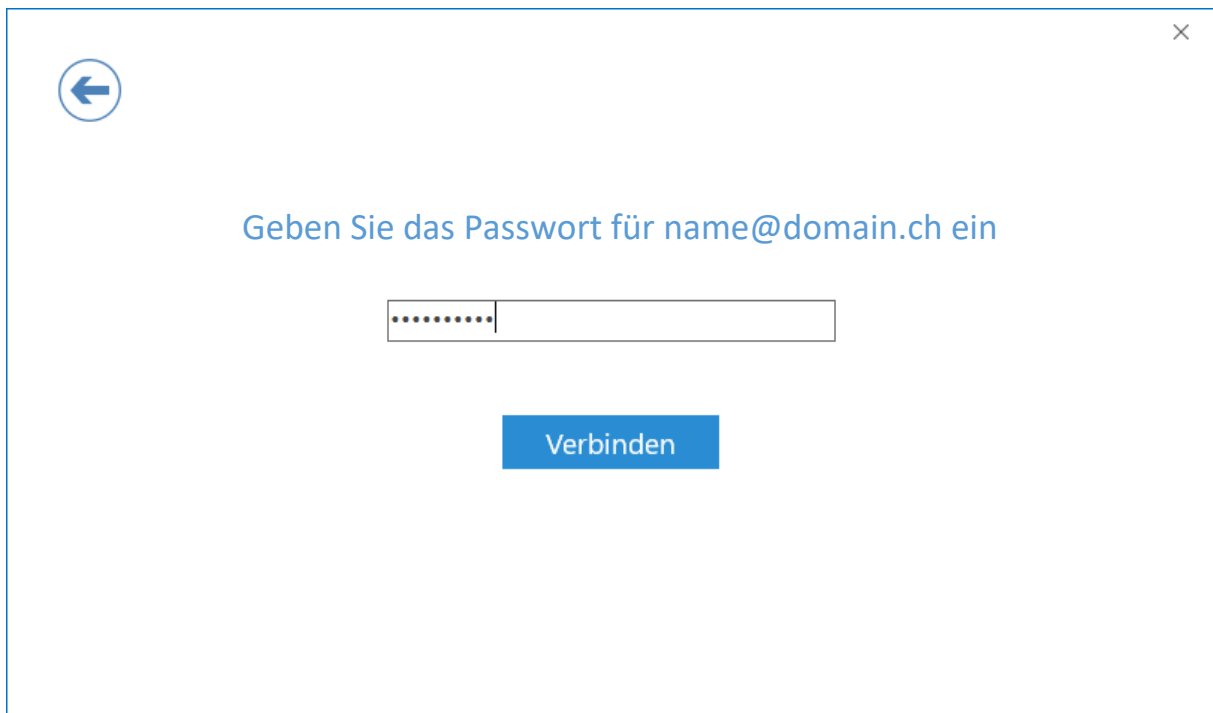
Ausgehende E-Mail

Server Port

Verschlüsselungsmethode

Anmeldung mithilfe der gesicherten Kennwortauthentifizierung (SPA) erforderlich

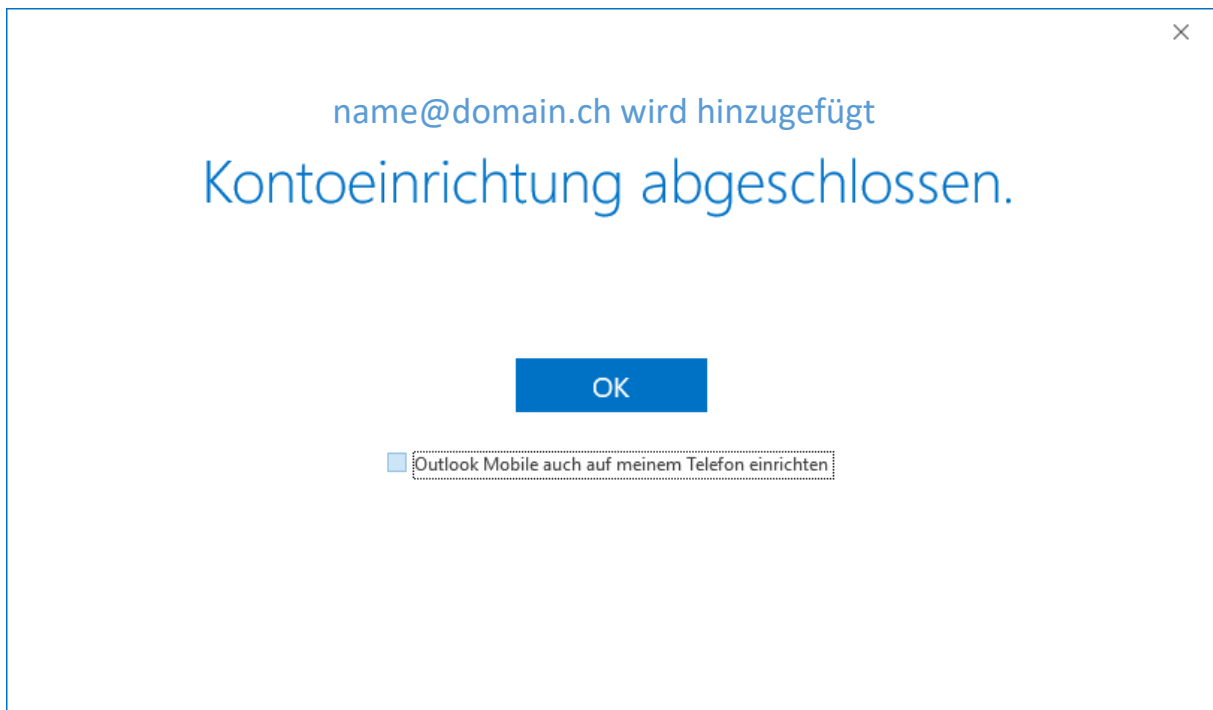
Weiter



A screenshot of a dialog box with a blue border. In the top-left corner, there is a circular icon containing a left-pointing arrow. In the top-right corner, there is a small 'x' icon. The main text in the center reads "Geben Sie das Passwort für name@domain.ch ein". Below this text is a password input field with a white background and a thin border; the first few characters are obscured by black dots. Underneath the input field is a blue rectangular button with the white text "Verbinden".

Verbinden klicken

Meldung «Wir sind gleich fertig»



A screenshot of a confirmation dialog box with a blue border. In the top-right corner, there is a small 'x' icon. The main text in the center reads "name@domain.ch wird hinzugefügt" followed by "Kontoeinrichtung abgeschlossen." in a larger font. Below this text is a blue rectangular button with the white text "OK". At the bottom of the dialog, there is a checkbox with a small blue square to its left and the text "Outlook Mobile auch auf meinem Telefon einrichten" to its right.

Mit OK bestätigen